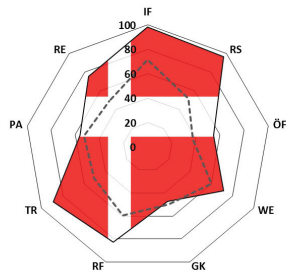


Dänemark



2000 - 2005 - 2010 - 2015



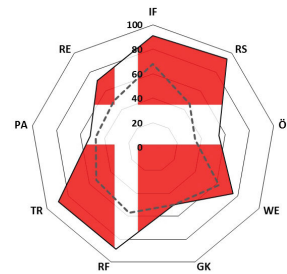
Demokratische Prinzipien und Funktionen

Freiheit	Kontrolle	Gleichheit
IF 98	WE 72	TR 89
Individuelle Freiheiten	Wettbewerb	Transparenz
RS 96	GK 47	PA 56
Rechtsstaatlichkeit	Gewaltkontrolle	Partizipation
ÖF 55	RF 83	RE 75
Öffentlichkeit	Regierungsfähigkeit	Repräsentation

Dänemark



2000 - 2005 - 2010 - 2015



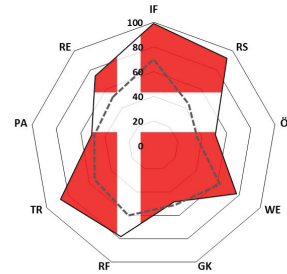
Demokratische Prinzipien und Funktionen

Freiheit	Kontrolle	Gleichheit
IF 91	WE 76	TR 89
Individuelle Freiheiten	Wettbewerb	Transparenz
RS 94	GK 50	PA 52
Rechtsstaatlichkeit	Gewaltkontrolle	Partizipation
ÖF 55	RF 89	RE 71
Öffentlichkeit	Regierungsfähigkeit	Repräsentation

Dänemark



2000 - 2005 - 2010 - 2015



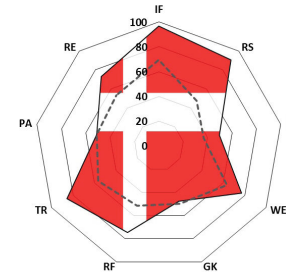
Demokratische Prinzipien und Funktionen

Freiheit	Kontrolle	Gleichheit
IF 99	WE 77	TR 87
Individuelle Freiheiten	Wettbewerb	Transparenz
RS 93	GK 48	PA 51
Rechtsstaatlichkeit	Gewaltkontrolle	Partizipation
ÖF 51	RF 78	RE 74
Öffentlichkeit	Regierungsfähigkeit	Repräsentation

Dänemark



2000 - 2005 - 2010 - 2015



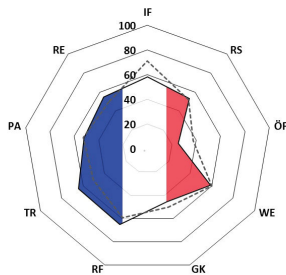
Demokratische Prinzipien und Funktionen

Freiheit	Kontrolle	Gleichheit
IF 97	WE 77	TR 86
Individuelle Freiheiten	Wettbewerb	Transparenz
RS 90	GK 48	PA 51
Rechtsstaatlichkeit	Gewaltkontrolle	Partizipation
ÖF 49	RF 74	RE 73
Öffentlichkeit	Regierungsfähigkeit	Repräsentation

Frankreich



2000 - 2005 - 2010 - 2015



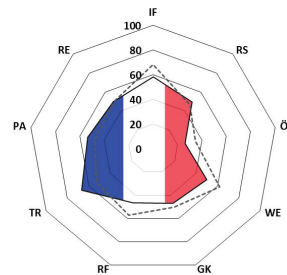
Demokratische Prinzipien und Funktionen

Freiheit	Kontrolle	Gleichheit
IF 58	WE 59	TR 64
Individuelle Freiheiten	Wettbewerb	Transparenz
RS 53	GK 46	PA 52
Rechtsstaatlichkeit	Gewaltkontrolle	Partizipation
ÖF 25	RF 65	RE 55
Öffentlichkeit	Regierungsfähigkeit	Repräsentation

Frankreich



2000 - 2005 - 2010 - 2015



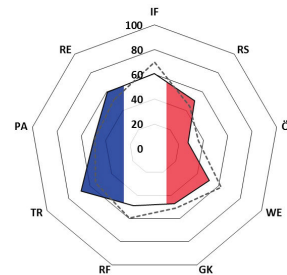
Demokratische Prinzipien und Funktionen

Freiheit	Kontrolle	Gleichheit
IF 58	WE 50	TR 67
Individuelle Freiheiten	Wettbewerb	Transparenz
RS 49	GK 47	PA 53
Rechtsstaatlichkeit	Gewaltkontrolle	Partizipation
ÖF 26	RF 47	RE 50
Öffentlichkeit	Regierungsfähigkeit	Repräsentation

Frankreich



2000 - 2005 - 2010 - 2015



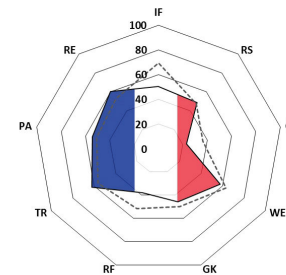
Demokratische Prinzipien und Funktionen

Freiheit	Kontrolle	Gleichheit
IF 61	WE 51	TR 69
Individuelle Freiheiten	Wettbewerb	Transparenz
RS 51	GK 47	PA 49
Rechtsstaatlichkeit	Gewaltkontrolle	Partizipation
ÖF 27	RF 49	RE 60
Öffentlichkeit	Regierungsfähigkeit	Repräsentation

Frankreich



2000 - 2005 - 2010 - 2015



Demokratische Prinzipien und Funktionen


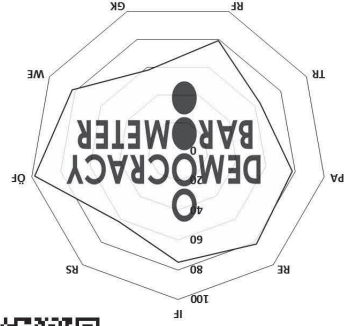

Freiheit	Kontrolle	Gleichheit
IF 50	WE 58	TR 62
Individuelle Freiheiten	Wettbewerb	Transparenz
RS 49	GK 46	PA 54
Rechtsstaatlichkeit	Gewaltkontrolle	Partizipation
ÖF 23	RF 38	RE 60
Öffentlichkeit	Regierungsfähigkeit	Repräsentation

demokrative Initiative für Politische Bildung




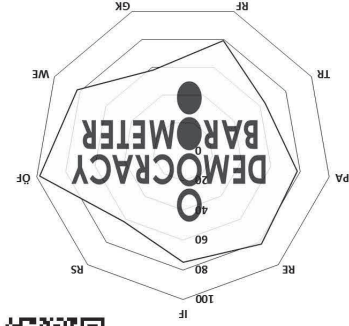

The Democracy Barometer chart is an octagonal radar chart with eight axes labeled: IF (bottom), RS (bottom-left), OF (left), WE (top-left), GK (top), RF (top-right), TR (right), and PA (bottom-right). The chart features three concentric rings representing score levels: 40 (innermost), 60 (middle), and 80 (outermost). A central dot is positioned at the 40 level on the IF axis.

demokrative Initiative für Politische Bildung




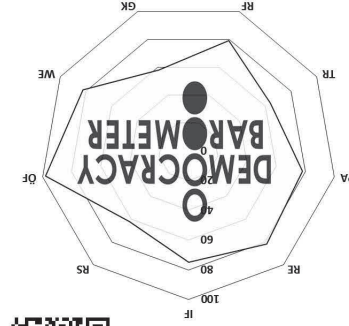

The Democracy Barometer chart is an octagonal radar chart with eight axes labeled: IF (bottom), RS (bottom-left), OF (left), WE (top-left), GK (top), RF (top-right), TR (right), and PA (bottom-right). The chart features three concentric rings representing score levels: 40 (innermost), 60 (middle), and 80 (outermost). A central dot is positioned at the 40 level on the IF axis.

demokrative Initiative für Politische Bildung




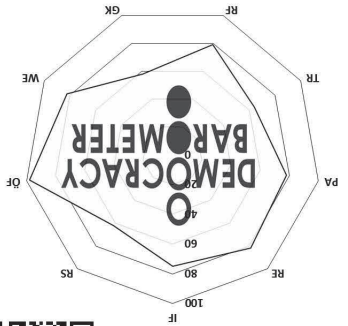

The Democracy Barometer chart is an octagonal radar chart with eight axes labeled: IF (bottom), RS (bottom-left), OF (left), WE (top-left), GK (top), RF (top-right), TR (right), and PA (bottom-right). The chart features three concentric rings representing score levels: 40 (innermost), 60 (middle), and 80 (outermost). A central dot is positioned at the 40 level on the IF axis.

demokrative Initiative für Politische Bildung




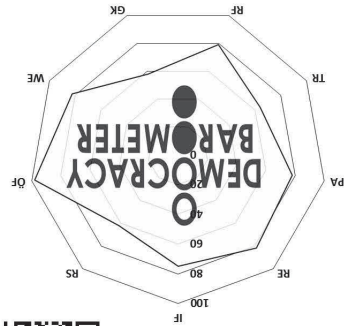
The Democracy Barometer chart is an octagonal radar chart with eight axes labeled: IF (bottom), RS (bottom-left), OF (left), WE (top-left), GK (top), RF (top-right), TR (right), and PA (bottom-right). The chart features three concentric rings representing score levels: 40 (innermost), 60 (middle), and 80 (outermost). A central dot is positioned at the 40 level on the IF axis.

demokrative Initiative für Politische Bildung




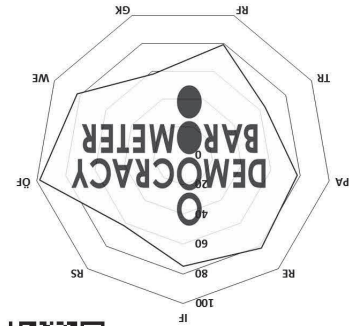

The Democracy Barometer chart is an octagonal radar chart with eight axes labeled: IF (bottom), RS (bottom-left), OF (left), WE (top-left), GK (top), RF (top-right), TR (right), and PA (bottom-right). The chart features three concentric rings representing score levels: 40 (innermost), 60 (middle), and 80 (outermost). A central dot is positioned at the 40 level on the IF axis.

demokrative Initiative für Politische Bildung




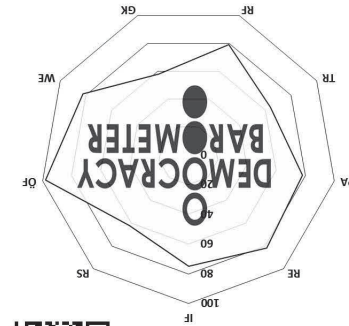

The Democracy Barometer chart is an octagonal radar chart with eight axes labeled: IF (bottom), RS (bottom-left), OF (left), WE (top-left), GK (top), RF (top-right), TR (right), and PA (bottom-right). The chart features three concentric rings representing score levels: 40 (innermost), 60 (middle), and 80 (outermost). A central dot is positioned at the 40 level on the IF axis.

demokrative Initiative für Politische Bildung



The Democracy Barometer chart is an octagonal radar chart with eight axes labeled: IF (bottom), RS (bottom-left), OF (left), WE (top-left), GK (top), RF (top-right), TR (right), and PA (bottom-right). The chart features three concentric rings representing score levels: 40 (innermost), 60 (middle), and 80 (outermost). A central dot is positioned at the 40 level on the IF axis.

demokrative Initiative für Politische Bildung

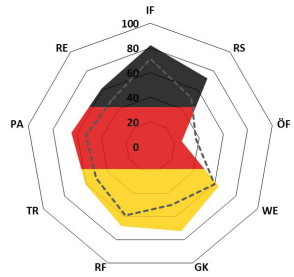


The Democracy Barometer chart is an octagonal radar chart with eight axes labeled: IF (bottom), RS (bottom-left), OF (left), WE (top-left), GK (top), RF (top-right), TR (right), and PA (bottom-right). The chart features three concentric rings representing score levels: 40 (innermost), 60 (middle), and 80 (outermost). A central dot is positioned at the 40 level on the IF axis.

Deutschland



2000 - 2005 - 2010 - 2015



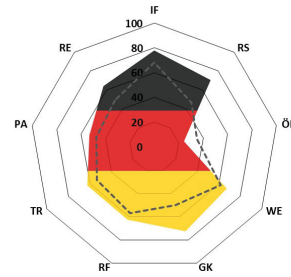
Demokratische Prinzipien und Funktionen

Freiheit	Kontrolle	Gleichheit
IF 82	WE 64	TR 61
Individuelle Freiheiten	Wettbewerb	Transparenz
RS 72	GK 73	PA 65
Rechtsstaatlichkeit	Gewaltkontrolle	Partizipation
ÖF 26	RF 68	RE 62
Öffentlichkeit	Regierungsfähigkeit	Repräsentation

Deutschland



2000 - 2005 - 2010 - 2015



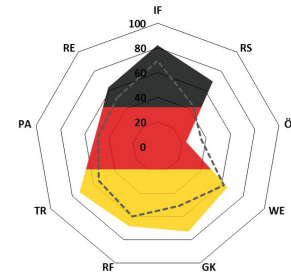
Demokratische Prinzipien und Funktionen

Freiheit	Kontrolle	Gleichheit
IF 78	WE 67	TR 62
Individuelle Freiheiten	Wettbewerb	Transparenz
RS 71	GK 73	PA 53
Rechtsstaatlichkeit	Gewaltkontrolle	Partizipation
ÖF 24	RF 63	RE 64
Öffentlichkeit	Regierungsfähigkeit	Repräsentation

Deutschland



2000 - 2005 - 2010 - 2015



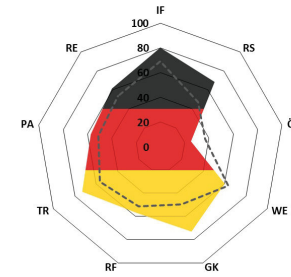
Demokratische Prinzipien und Funktionen

Freiheit	Kontrolle	Gleichheit
IF 82	WE 65	TR 73
Individuelle Freiheiten	Wettbewerb	Transparenz
RS 69	GK 73	PA 52
Rechtsstaatlichkeit	Gewaltkontrolle	Partizipation
ÖF 23	RF 68	RE 63
Öffentlichkeit	Regierungsfähigkeit	Repräsentation

Deutschland



2000 - 2005 - 2010 - 2015



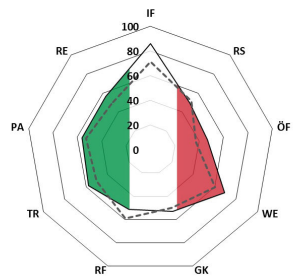
Demokratische Prinzipien und Funktionen

Freiheit	Kontrolle	Gleichheit
IF 80	WE 60	TR 73
Individuelle Freiheiten	Wettbewerb	Transparenz
RS 69	GK 73	PA 57
Rechtsstaatlichkeit	Gewaltkontrolle	Partizipation
ÖF 25	RF 57	RE 61
Öffentlichkeit	Regierungsfähigkeit	Repräsentation

Italien



2000 - 2005 - 2010 - 2015



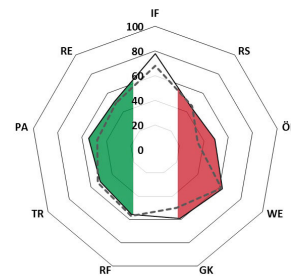
Demokratische Prinzipien und Funktionen

Freiheit	Kontrolle	Gleichheit
IF 86	WE 69	TR 58
Individuelle Freiheiten	Wettbewerb	Transparenz
RS 49	GK 53	PA 56
Rechtsstaatlichkeit	Gewaltkontrolle	Partizipation
ÖF 47	RF 51	RE 56
Öffentlichkeit	Regierungsfähigkeit	Repräsentation

Italien



2000 - 2005 - 2010 - 2015



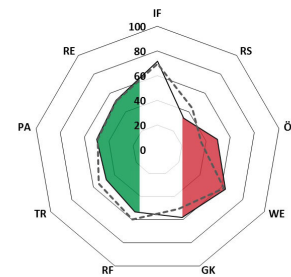
Demokratische Prinzipien und Funktionen

Freiheit	Kontrolle	Gleichheit
IF 78	WE 63	TR 51
Individuelle Freiheiten	Wettbewerb	Transparenz
RS 45	GK 59	PA 54
Rechtsstaatlichkeit	Gewaltkontrolle	Partizipation
ÖF 49	RF 56	RE 51
Öffentlichkeit	Regierungsfähigkeit	Repräsentation

Italien



2000 - 2005 - 2010 - 2015



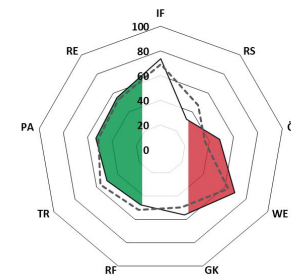
Demokratische Prinzipien und Funktionen

Freiheit	Kontrolle	Gleichheit
IF 72	WE 64	TR 48
Individuelle Freiheiten	Wettbewerb	Transparenz
RS 33	GK 58	PA 50
Rechtsstaatlichkeit	Gewaltkontrolle	Partizipation
ÖF 50	RF 54	RE 52
Öffentlichkeit	Regierungsfähigkeit	Repräsentation

Italien



2000 - 2005 - 2010 - 2015



Demokratische Prinzipien und Funktionen


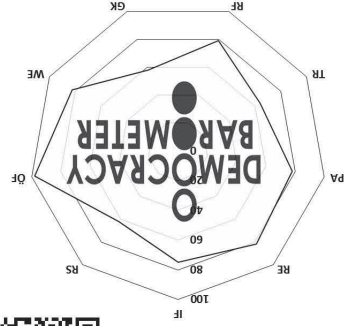

Freiheit	Kontrolle	Gleichheit
IF 74	WE 70	TR 50
Individuelle Freiheiten	Wettbewerb	Transparenz
RS 33	GK 56	PA 53
Rechtsstaatlichkeit	Gewaltkontrolle	Partizipation
ÖF 49	RF 47	RE 55
Öffentlichkeit	Regierungsfähigkeit	Repräsentation

demokrative Initiative für Politische Bildung




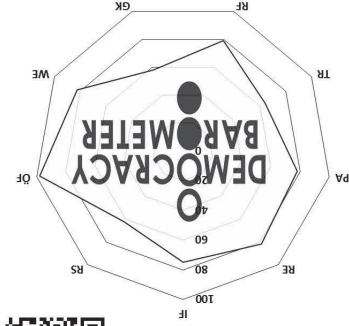

The Democracy Barometer chart is an octagonal radar chart with eight axes labeled: IF (bottom), RS (bottom-left), OF (left), WE (top-left), GK (top), RF (top-right), TR (right), and PA (bottom-right). The chart features concentric lines at 40, 60, 80, and 100. A central dot is positioned at approximately 40 on the IF axis and 60 on the OF axis.

demokrative Initiative für Politische Bildung




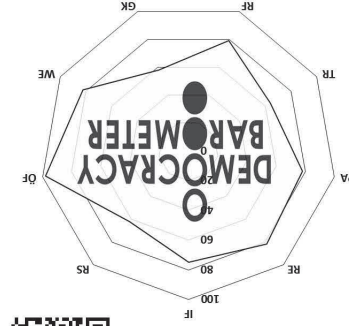

The Democracy Barometer chart is an octagonal radar chart with eight axes labeled: IF (bottom), RS (bottom-left), OF (left), WE (top-left), GK (top), RF (top-right), TR (right), and PA (bottom-right). The chart features concentric lines at 40, 60, 80, and 100. A central dot is positioned at approximately 40 on the IF axis and 60 on the OF axis.

demokrative Initiative für Politische Bildung



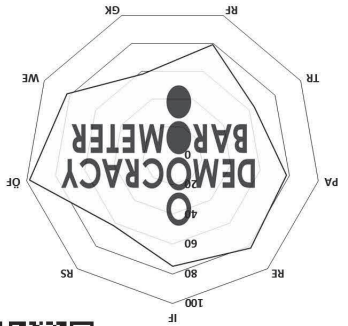

The Democracy Barometer chart is an octagonal radar chart with eight axes labeled: IF (bottom), RS (bottom-left), OF (left), WE (top-left), GK (top), RF (top-right), TR (right), and PA (bottom-right). The chart features concentric lines at 40, 60, 80, and 100. A central dot is positioned at approximately 40 on the IF axis and 60 on the OF axis.

demokrative Initiative für Politische Bildung



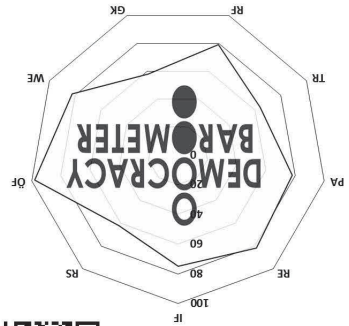
The Democracy Barometer chart is an octagonal radar chart with eight axes labeled: IF (bottom), RS (bottom-left), OF (left), WE (top-left), GK (top), RF (top-right), TR (right), and PA (bottom-right). The chart features concentric lines at 40, 60, 80, and 100. A central dot is positioned at approximately 40 on the IF axis and 60 on the OF axis.

demokrative Initiative für Politische Bildung




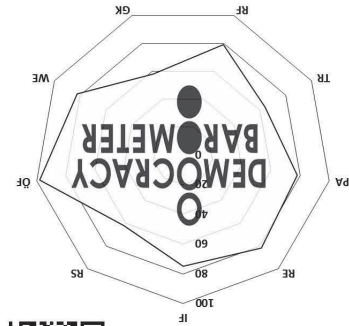

The Democracy Barometer chart is an octagonal radar chart with eight axes labeled: IF (bottom), RS (bottom-left), OF (left), WE (top-left), GK (top), RF (top-right), TR (right), and PA (bottom-right). The chart features concentric lines at 40, 60, 80, and 100. A central dot is positioned at approximately 40 on the IF axis and 60 on the OF axis.

demokrative Initiative für Politische Bildung




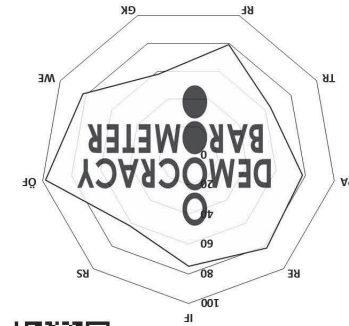

The Democracy Barometer chart is an octagonal radar chart with eight axes labeled: IF (bottom), RS (bottom-left), OF (left), WE (top-left), GK (top), RF (top-right), TR (right), and PA (bottom-right). The chart features concentric lines at 40, 60, 80, and 100. A central dot is positioned at approximately 40 on the IF axis and 60 on the OF axis.

demokrative Initiative für Politische Bildung



The Democracy Barometer chart is an octagonal radar chart with eight axes labeled: IF (bottom), RS (bottom-left), OF (left), WE (top-left), GK (top), RF (top-right), TR (right), and PA (bottom-right). The chart features concentric lines at 40, 60, 80, and 100. A central dot is positioned at approximately 40 on the IF axis and 60 on the OF axis.

demokrative Initiative für Politische Bildung

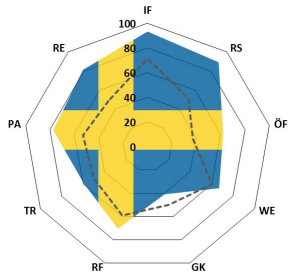


The Democracy Barometer chart is an octagonal radar chart with eight axes labeled: IF (bottom), RS (bottom-left), OF (left), WE (top-left), GK (top), RF (top-right), TR (right), and PA (bottom-right). The chart features concentric lines at 40, 60, 80, and 100. A central dot is positioned at approximately 40 on the IF axis and 60 on the OF axis.

Schweden



2000 - 2005 - 2010 - 2015



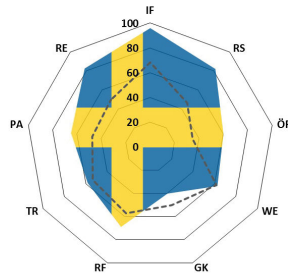
Demokratische Prinzipien und Funktionen

Freiheit	Kontrolle	Gleichheit
IF 93 Individuelle Freiheiten	WE 67 Wettbewerb	TR 59 Transparenz
RS 89 Rechtsstaatlichkeit	GK 41 Gewaltkontrolle	PA 77 Partizipation
ÖF 62 Öffentlichkeit	RF 70 Regierungsfähigkeit	RE 81 Repräsentation

Schweden



2000 - 2005 - 2010 - 2015



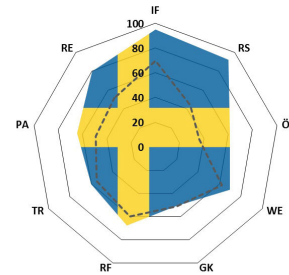
Demokratische Prinzipien und Funktionen

Freiheit	Kontrolle	Gleichheit
IF 96 Individuelle Freiheiten	WE 63 Wettbewerb	TR 58 Transparenz
RS 82 Rechtsstaatlichkeit	GK 40 Gewaltkontrolle	PA 65 Partizipation
ÖF 60 Öffentlichkeit	RF 69 Regierungsfähigkeit	RE 82 Repräsentation

Schweden



2000 - 2005 - 2010 - 2015



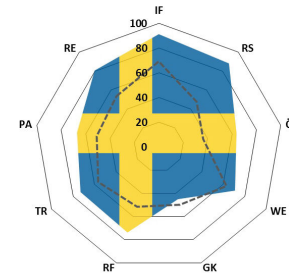
Demokratische Prinzipien und Funktionen

Freiheit	Kontrolle	Gleichheit
IF 95 Individuelle Freiheiten	WE 70 Wettbewerb	TR 60 Transparenz
RS 92 Rechtsstaatlichkeit	GK 51 Gewaltkontrolle	PA 64 Partizipation
ÖF 61 Öffentlichkeit	RF 68 Regierungsfähigkeit	RE 80 Repräsentation

Schweden



2000 - 2005 - 2010 - 2015



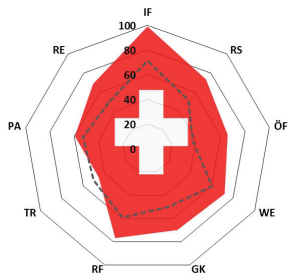
Demokratische Prinzipien und Funktionen

Freiheit	Kontrolle	Gleichheit
IF 91 Individuelle Freiheiten	WE 71 Wettbewerb	TR 73 Transparenz
RS 88 Rechtsstaatlichkeit	GK 45 Gewaltkontrolle	PA 67 Partizipation
ÖF 64 Öffentlichkeit	RF 73 Regierungsfähigkeit	RE 81 Repräsentation

Schweiz



2000 - 2005 - 2010 - 2015



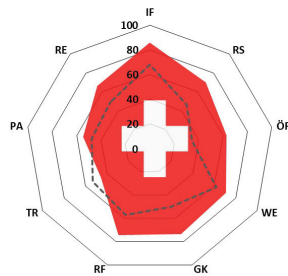
Demokratische Prinzipien und Funktionen

Freiheit	Kontrolle	Gleichheit
IF 99 Individuelle Freiheiten	WE 72 Wettbewerb	TR 46 Transparenz
RS 73 Rechtsstaatlichkeit	GK 70 Gewaltkontrolle	PA 59 Partizipation
ÖF 66 Öffentlichkeit	RF 77 Regierungsfähigkeit	RE 69 Repräsentation

Schweiz



2000 - 2005 - 2010 - 2015



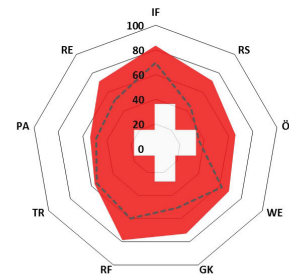
Demokratische Prinzipien und Funktionen

Freiheit	Kontrolle	Gleichheit
IF 86 Individuelle Freiheiten	WE 71 Wettbewerb	TR 46 Transparenz
RS 70 Rechtsstaatlichkeit	GK 74 Gewaltkontrolle	PA 55 Partizipation
ÖF 63 Öffentlichkeit	RF 74 Regierungsfähigkeit	RE 66 Repräsentation

Schweiz



2000 - 2005 - 2010 - 2015



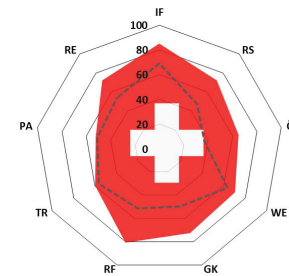
Demokratische Prinzipien und Funktionen

Freiheit	Kontrolle	Gleichheit
IF 84 Individuelle Freiheiten	WE 69 Wettbewerb	TR 57 Transparenz
RS 72 Rechtsstaatlichkeit	GK 73 Gewaltkontrolle	PA 54 Partizipation
ÖF 66 Öffentlichkeit	RF 79 Regierungsfähigkeit	RE 71 Repräsentation

Schweiz



2000 - 2005 - 2010 - 2015



Demokratische Prinzipien und Funktionen


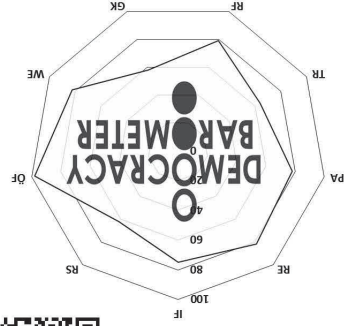

Freiheit	Kontrolle	Gleichheit
IF 85 Individuelle Freiheiten	WE 70 Wettbewerb	TR 60 Transparenz
RS 72 Rechtsstaatlichkeit	GK 73 Gewaltkontrolle	PA 52 Partizipation
ÖF 65 Öffentlichkeit	RF 81 Regierungsfähigkeit	RE 72 Repräsentation

demokrative Initiative für Politische Bildung




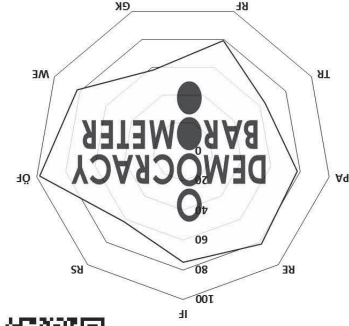

The Democracy Barometer chart is an octagonal radar chart with eight axes labeled: IF (bottom), RS (bottom-right), RE (right), PA (top-right), TR (top), RF (top-left), WE (left), and GK (bottom-left). The chart features concentric circles at 40, 60, 80, and 100. A central dot is positioned at approximately 40 on the IF axis and 60 on the WE axis.

demokrative Initiative für Politische Bildung




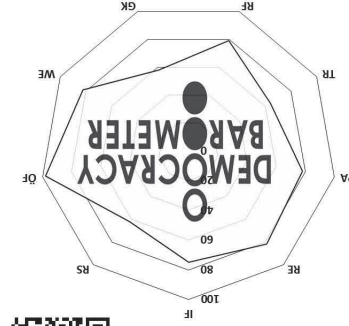

The Democracy Barometer chart is an octagonal radar chart with eight axes labeled: IF (bottom), RS (bottom-right), RE (right), PA (top-right), TR (top), RF (top-left), WE (left), and GK (bottom-left). The chart features concentric circles at 40, 60, 80, and 100. A central dot is positioned at approximately 40 on the IF axis and 60 on the WE axis.

demokrative Initiative für Politische Bildung




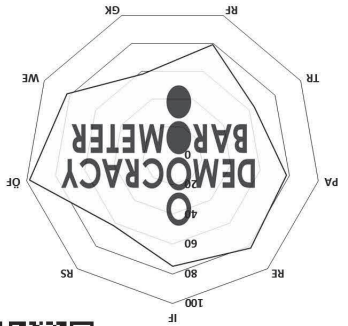

The Democracy Barometer chart is an octagonal radar chart with eight axes labeled: IF (bottom), RS (bottom-right), RE (right), PA (top-right), TR (top), RF (top-left), WE (left), and GK (bottom-left). The chart features concentric circles at 40, 60, 80, and 100. A central dot is positioned at approximately 40 on the IF axis and 60 on the WE axis.

demokrative Initiative für Politische Bildung



The Democracy Barometer chart is an octagonal radar chart with eight axes labeled: IF (bottom), RS (bottom-right), RE (right), PA (top-right), TR (top), RF (top-left), WE (left), and GK (bottom-left). The chart features concentric circles at 40, 60, 80, and 100. A central dot is positioned at approximately 40 on the IF axis and 60 on the WE axis.

demokrative Initiative für Politische Bildung




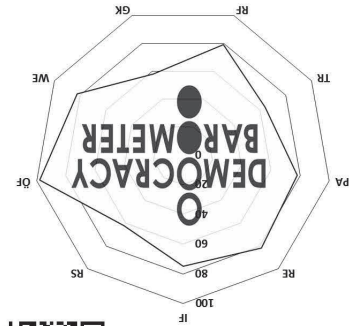

The Democracy Barometer chart is an octagonal radar chart with eight axes labeled: IF (bottom), RS (bottom-right), RE (right), PA (top-right), TR (top), RF (top-left), WE (left), and GK (bottom-left). The chart features concentric circles at 40, 60, 80, and 100. A central dot is positioned at approximately 40 on the IF axis and 60 on the WE axis.

demokrative Initiative für Politische Bildung




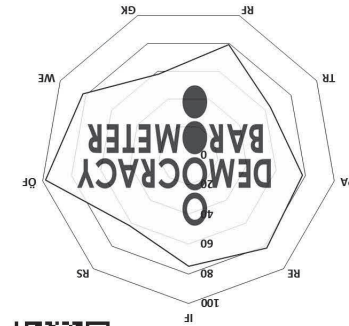

The Democracy Barometer chart is an octagonal radar chart with eight axes labeled: IF (bottom), RS (bottom-right), RE (right), PA (top-right), TR (top), RF (top-left), WE (left), and GK (bottom-left). The chart features concentric circles at 40, 60, 80, and 100. A central dot is positioned at approximately 40 on the IF axis and 60 on the WE axis.

demokrative Initiative für Politische Bildung



The Democracy Barometer chart is an octagonal radar chart with eight axes labeled: IF (bottom), RS (bottom-right), RE (right), PA (top-right), TR (top), RF (top-left), WE (left), and GK (bottom-left). The chart features concentric circles at 40, 60, 80, and 100. A central dot is positioned at approximately 40 on the IF axis and 60 on the WE axis.

demokrative Initiative für Politische Bildung

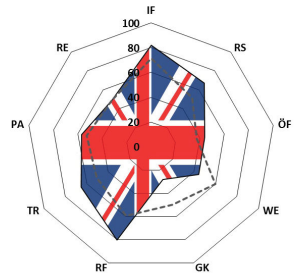


The Democracy Barometer chart is an octagonal radar chart with eight axes labeled: IF (bottom), RS (bottom-right), RE (right), PA (top-right), TR (top), RF (top-left), WE (left), and GK (bottom-left). The chart features concentric circles at 40, 60, 80, and 100. A central dot is positioned at approximately 40 on the IF axis and 60 on the WE axis.

Vereinigtes Königreich



2000 - 2005 - 2010 - 2015



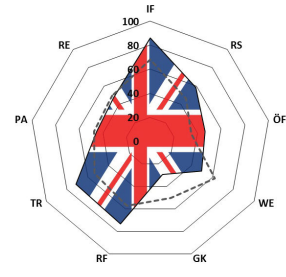
Demokratische Prinzipien und Funktionen

Freiheit	Kontrolle	Gleichheit
IF 82 Individuelle Freiheiten	WE 44 Wettbewerb	TR 65 Transparenz
RS 67 Rechtsstaatlichkeit	GK 28 Gewaltenteilung	PA 57 Partizipation
ÖF 44 Öffentlichkeit	RF 80 Regierungsfähigkeit	RE 49 Repräsentation

Vereinigtes Königreich



2000 - 2005 - 2010 - 2015



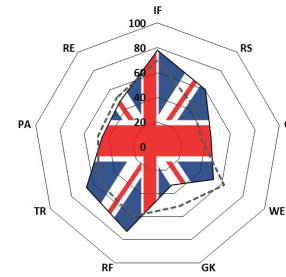
Demokratische Prinzipien und Funktionen

Freiheit	Kontrolle	Gleichheit
IF 86 Individuelle Freiheiten	WE 50 Wettbewerb	TR 72 Transparenz
RS 59 Rechtsstaatlichkeit	GK 29 Gewaltenteilung	PA 45 Partizipation
ÖF 46 Öffentlichkeit	RF 73 Regierungsfähigkeit	RE 47 Repräsentation

Vereinigtes Königreich



2000 - 2005 - 2010 - 2015



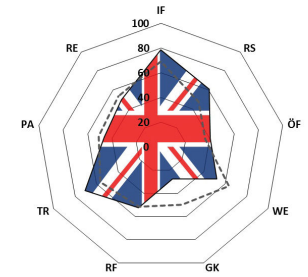
Demokratische Prinzipien und Funktionen

Freiheit	Kontrolle	Gleichheit
IF 78 Individuelle Freiheiten	WE 52 Wettbewerb	TR 66 Transparenz
RS 60 Rechtsstaatlichkeit	GK 33 Gewaltenteilung	PA 46 Partizipation
ÖF 44 Öffentlichkeit	RF 73 Regierungsfähigkeit	RE 47 Repräsentation

Vereinigtes Königreich



2000 - 2005 - 2010 - 2015



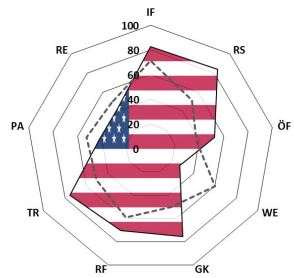
Demokratische Prinzipien und Funktionen

Freiheit	Kontrolle	Gleichheit
IF 78 Individuelle Freiheiten	WE 52 Wettbewerb	TR 71 Transparenz
RS 61 Rechtsstaatlichkeit	GK 28 Gewaltenteilung	PA 47 Partizipation
ÖF 40 Öffentlichkeit	RF 52 Regierungsfähigkeit	RE 50 Repräsentation

USA



2000 - 2005 - 2010 - 2015



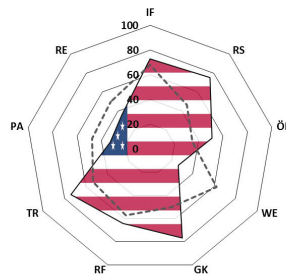
Demokratische Prinzipien und Funktionen

Freiheit	Kontrolle	Gleichheit
IF 83 Individuelle Freiheiten	WE 27 Wettbewerb	TR 75 Transparenz
RS 84 Rechtsstaatlichkeit	GK 76 Gewaltenteilung	PA 42 Partizipation
ÖF 53 Öffentlichkeit	RF 70 Regierungsfähigkeit	RE 42 Repräsentation

USA



2000 - 2005 - 2010 - 2015



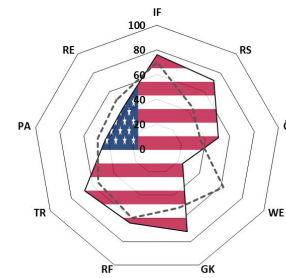
Demokratische Prinzipien und Funktionen

Freiheit	Kontrolle	Gleichheit
IF 73 Individuelle Freiheiten	WE 26 Wettbewerb	TR 74 Transparenz
RS 76 Rechtsstaatlichkeit	GK 76 Gewaltenteilung	PA 33 Partizipation
ÖF 51 Öffentlichkeit	RF 64 Regierungsfähigkeit	RE 36 Repräsentation

USA



2000 - 2005 - 2010 - 2015



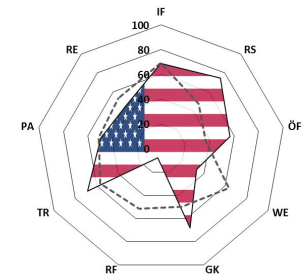
Demokratische Prinzipien und Funktionen

Freiheit	Kontrolle	Gleichheit
IF 76 Individuelle Freiheiten	WE 24 Wettbewerb	TR 68 Transparenz
RS 72 Rechtsstaatlichkeit	GK 71 Gewaltenteilung	PA 42 Partizipation
ÖF 51 Öffentlichkeit	RF 64 Regierungsfähigkeit	RE 43 Repräsentation

USA



2000 - 2005 - 2010 - 2015



Demokratische Prinzipien und Funktionen


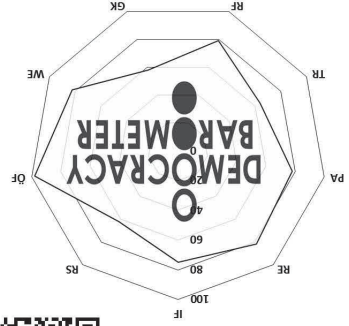

Freiheit	Kontrolle	Gleichheit
IF 69 Individuelle Freiheiten	WE 33 Wettbewerb	TR 68 Transparenz
RS 74 Rechtsstaatlichkeit	GK 68 Gewaltenteilung	PA 50 Partizipation
ÖF 56 Öffentlichkeit	RF 8 Regierungsfähigkeit	RE 45 Repräsentation

demokrative Initiative für Politische Bildung




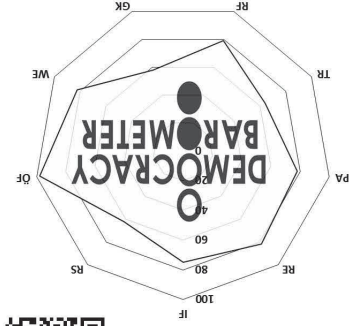

The Democracy Barometer chart is an octagonal radar chart with eight axes labeled: IF (bottom), RS (bottom-left), OF (left), WE (top-left), GK (top), RF (top-right), TR (right), and PA (bottom-right). The chart features three concentric rings representing score levels: 40 (innermost), 60 (middle), and 80 (outermost). A central dot is positioned at the 40 level on the IF axis.

demokrative Initiative für Politische Bildung




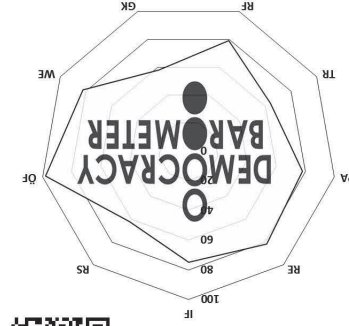

The Democracy Barometer chart is an octagonal radar chart with eight axes labeled: IF (bottom), RS (bottom-left), OF (left), WE (top-left), GK (top), RF (top-right), TR (right), and PA (bottom-right). The chart features three concentric rings representing score levels: 40 (innermost), 60 (middle), and 80 (outermost). A central dot is positioned at the 40 level on the IF axis.

demokrative Initiative für Politische Bildung




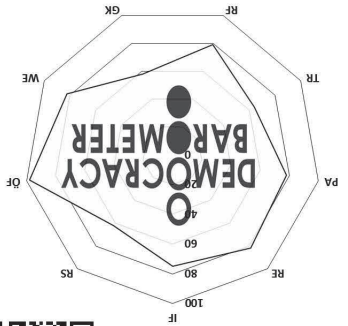

The Democracy Barometer chart is an octagonal radar chart with eight axes labeled: IF (bottom), RS (bottom-left), OF (left), WE (top-left), GK (top), RF (top-right), TR (right), and PA (bottom-right). The chart features three concentric rings representing score levels: 40 (innermost), 60 (middle), and 80 (outermost). A central dot is positioned at the 40 level on the IF axis.

demokrative Initiative für Politische Bildung



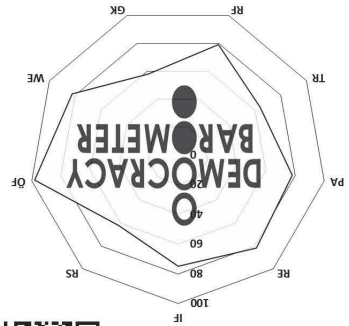
The Democracy Barometer chart is an octagonal radar chart with eight axes labeled: IF (bottom), RS (bottom-left), OF (left), WE (top-left), GK (top), RF (top-right), TR (right), and PA (bottom-right). The chart features three concentric rings representing score levels: 40 (innermost), 60 (middle), and 80 (outermost). A central dot is positioned at the 40 level on the IF axis.

demokrative Initiative für Politische Bildung



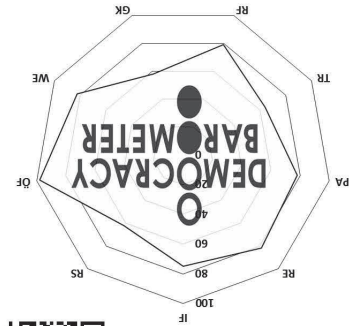

The Democracy Barometer chart is an octagonal radar chart with eight axes labeled: IF (bottom), RS (bottom-left), OF (left), WE (top-left), GK (top), RF (top-right), TR (right), and PA (bottom-right). The chart features three concentric rings representing score levels: 40 (innermost), 60 (middle), and 80 (outermost). A central dot is positioned at the 40 level on the IF axis.

demokrative Initiative für Politische Bildung




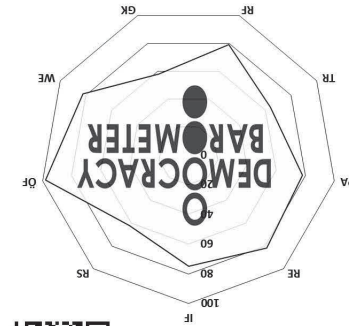

The Democracy Barometer chart is an octagonal radar chart with eight axes labeled: IF (bottom), RS (bottom-left), OF (left), WE (top-left), GK (top), RF (top-right), TR (right), and PA (bottom-right). The chart features three concentric rings representing score levels: 40 (innermost), 60 (middle), and 80 (outermost). A central dot is positioned at the 40 level on the IF axis.

demokrative Initiative für Politische Bildung



The Democracy Barometer chart is an octagonal radar chart with eight axes labeled: IF (bottom), RS (bottom-left), OF (left), WE (top-left), GK (top), RF (top-right), TR (right), and PA (bottom-right). The chart features three concentric rings representing score levels: 40 (innermost), 60 (middle), and 80 (outermost). A central dot is positioned at the 40 level on the IF axis.

demokrative Initiative für Politische Bildung



The Democracy Barometer chart is an octagonal radar chart with eight axes labeled: IF (bottom), RS (bottom-left), OF (left), WE (top-left), GK (top), RF (top-right), TR (right), and PA (bottom-right). The chart features three concentric rings representing score levels: 40 (innermost), 60 (middle), and 80 (outermost). A central dot is positioned at the 40 level on the IF axis.

Demokratie Barometer Quartett

(Spielregeln für 3 oder mehr Spieler*innen)

Die 32 Spielkarten enthalten Quartette von 8 Staaten, jeweils bestehend aus den Jahren 2000, 2005, 2010 und 2015.

Ein*e Spieler*in mischt die Karten und verteilt sie an alle Mitspieler*innen. Jede*r Spieler*in hält die Karten gefächert auf der Hand, so dass die anderen sie nicht sehen können. Die*Der Spieler*in links neben der*dem Kartengeber*in beginnt.

Sie*Er fragt eine*n Mitspieler*in nach einer eindeutig bezeichneten Karte (Staat und Jahr; z.B. Schweiz 2000). Ein*e Spieler*in darf nur nach einer Karte fragen, wenn sie*er selbst eine Karte des entsprechenden Landes besitzt. Bejaht die*der gefragte Spieler*in den Besitz der Karte, dann muss sie*er die Karte abgeben und die*der Fragende ist erneut am Zug und fragt wieder eine*n Mitspieler*in nach einer konkreten Karte. Verneint die*der Gefragte den Besitz einer Karte, dann wechselt das Fragerecht an sie*ihn und sie*er ist am Zug eine*n Mitspieler*in nach einer konkreten Karte zu fragen. Sobald ein*e Spieler*in vier Karten eines Landes besitzt, legt sie*er das Quartett offen vor sich aus. Wer keine Handkarten mehr hat ist aus dem Spiel und ihr*sein linke*r Nachbar*in wird neue*r Fragende*r. Das Spiel endet, wenn alle Karten als Quartette offen ausliegen. Die*Der Spieler*in mit den meisten Quartetten gewinnt.

Demokratie-Spiele

Das Projekt & Verantwortliche

Projektinformationen:

Diese Spielkarten wurden im Rahmen eines Demokrative Projektes erstellt.

Der Verein Demokrative initiiert und fördert Angebote der politischen Bildung und die wissenschaftliche Begleitung dieser Angebote.

Die Projektverantwortlichen für dieses Projekt sind Saskia Ruth-Lovell, Rebecca Welge und Robert Lovell. Bei der Erstellung der Spielkarten hat Olina Welge mitgearbeitet, Judith Reicherzer bei der Aufbereitung der zugrundeliegenden Demokratiebarometer Daten.

Weitere Informationen über das Projekt können der Homepage <https://demokrative.ch> entnommen werden.

Das Projekt und insbesondere die Erstellung der Spielkarten wurden mit finanzieller Unterstützung des Zentrums für Demokratie in Aarau (ZDA) realisiert. Die verwendeten Länder und Jahresdaten basieren auf dem Demokratiebarometer Projekt (www.democracybarometer.org).

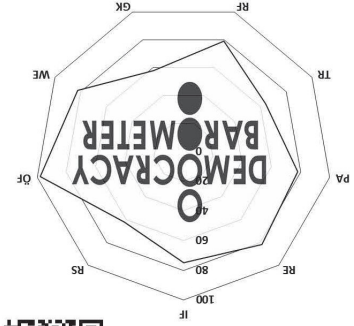
Ein*e Spieler*in mischt die Karten und verteilt sie an alle Mitspieler*innen. Jede*r Spieler*in hält die Karten so auf der Hand, so dass nur die oberste Karte sichtbar ist und die Mitspieler*innen diese nicht sehen können.

Die/Der Spieler*in links neben der/dem Kartengeber*in beginnt und nennt eine beliebige Funktion und ihren Wert. Anschließend nennen alle Mitspieler*innen ihren Wert der gleichen Funktion. Die/Der Spieler*in mit dem höchsten Wert erhält die oberste Karte der Anderen, sortiert sie zunächst in den eigenen Kartentapel ein und beginnt die nächste Spielrunde indem sie*er die nächste Funktion und ihren Wert nennt. Wer alle Karten verloren hat scheidet aus dem Spiel aus. Sieger*in ist, wer am Ende alle Karten gewinnen konnte.

Nennen mehrere Spieler*innen in einer Spielrunde den höchsten Kartenwert, dann folgt zwischen ihnen eine Stichrunde. Alle Spieler*innen legen ihre oberste Karte in die Tischmitte und die*der zuvor ansagende Spieler*in wählt die entscheidende Funktion. Nur die in der Stichrunde beteiligten Spieler*innen nennen ihre Werte. Wer den höchsten Wert nennt, erhält die obersten Karten der an der Stichrunde beteiligten Spieler*innen sowie alle Karten aus der Spielmitte und beginnt eine neue Spielrunde.

Demokratische Barometer Supertumpft

(Spielregeln für 2 oder mehr Spieler*innen)



demokrative
Initiative für Politische Bildung